




PREPARACIÓN Y DISECCIÓN EXACTA DE LOS PLANOS TISULARES CON EL MODO CLASSIC COAG.

2 RECTUM SURGERY			
Guide / progs.	Monopolar receptacle		
Mode AUTO CUT	Mode CLASSIC COAG		
Effect 4	Upmax:430Vp 	Upmax:1430Vp 	Effect 2
max. watts 120			max. watts 50



Modo CLASSIC COAG. PARA LAS EXIGENCIAS CLÁSICAS DE LA CIRUGIA VISCERAL Y CARDÍACA.

El modo CLASSIC COAG del VIO 300 D y VIO 300 S se ha diseñado específicamente para estas especialidades médicas y se ha optimizado para la preparación y la disección cuidadosa y sin contacto. Tras el corte inicial inmediato, el modo CLASSIC COAG se adapta a las propiedades tisulares cambiantes. Gracias a la reducida generación de chispas se minimizan los efectos de carbonización y las lesiones laterales térmicas de los bordes de corte, así como las adhesiones tisulares en el electrodo.



Preparación de la arteria mamaria con lesiones térmicas reducidas.

Estas características predestinan al modo CLASSIC COAG para el campo de aplicación de la cirugía visceral y cardíaca y proporcionan una nueva calidad tisular selectiva para la preparación y disección de los planos tisulares.



Preparación por planos durante una resección del sigma.

Las ventajas de un vistazo:

- ✦ Preparación y disección exacta por planos
- ✦ Corte inicial inmediato
- ✦ Formación reducida de chispas, corte "sin contacto" y cuidadoso independiente del tejido
- ✦ Lesiones laterales térmicas reducidas en los bordes de corte y en los planos tisulares
- ✦ Carbonización mínima, efectos de adhesión mínimos del electrodo en el tejido
- ✦ Propiedades hemostáticas específicas del tejido



El modo CLASSIC COAG está integrado como modo predeterminado en los aparatos VIO 300 D a partir de la versión 2.2.1 y VIO 300 S a partir de la versión 2.0.

ERBE Elektromedizin GmbH
Waldhoernlestrasse 17
72072 Tuebingen
Alemania
Teléfono +49 7071 755-0
Telefax +49 7071 755-179
sales@erbe-med.de
www.erbe-med.com



ERBE

La perfección al servicio del hombre