






EXAKTE UND SCHICHTGERECHTE PRÄPARATION
UND DISSEKTION MIT CLASSIC COAG MODE.



2 RECTUM SURGERY			
Guide / progs.	Monopolar receptacle		  
Mode AUTO CUT	Mode CLASSIC COAG		
Effect 4	Upmax:430Vp 	Upmax:1430Vp 	Effect 2
max. watts 120			max. watts 50



CLASSIC COAG MODE. FÜR DIE KLASSISCHEN ANFORDERUNGEN DER VISZERAL- UND HERZCHIRURGIE.

Der **CLASSIC COAG Mode** im **VIO 300 D** und **VIO 300 S** wurde speziell für diese Fachdisziplinen konzipiert. Optimiert für schonendes, berührungsloses Präparieren und Dissezieren. Nach dem sofortigen Anschnitt passt sich der **CLASSIC COAG Mode** an die wechselnden Gewebeeigenschaften an. Karbonisationseffekte sind dank der geringen Funkenbildung minimiert, ebenso thermische laterale Schädigungen an den Schnittträgern sowie Gewebeadhäsionen an der Elektrode.



Präparation der Arteria mammaria mit geringer thermischer Schädigung.

Diese Eigenschaften prädestinieren den **CLASSIC COAG Mode** für den Anwendungsbereich Viszeral- und Herzchirurgie und erlauben eine neue gewebe-selektive Qualität bei der Präparation und Dissektion von Gewebeschichten.



Schichtselektives Präparieren bei einer Sigmaresektion.

Die Vorteile auf einen Blick:

- ✦ Schichtspezifische, exakte Präparation und Dissektion
- ✦ Sofortiger Anschnitt
- ✦ Geringe Funkenbildung, „berührungsloses“ und schonendes, gewebeunabhängiges Schneiden
- ✦ Geringe thermische laterale Schädigung an den Schnittträgern und Gewebeschichten
- ✦ Minimale Karbonisation, minimale Klebeeffekte der Elektrode am Gewebe
- ✦ Gewebeselektive Hämostaseeigenschaften



Der **CLASSIC COAG Mode** ist in den Geräten **VIO 300 D** ab Version 2.2.1 und **VIO 300 S** ab Version 2.0 als Standardmode integriert.

ERBE Elektromedizin GmbH
Waldhörnlestraße 17
72072 Tübingen
Telefon 07071 755-0
Telefax 07071 755-179
sales@erbe-med.de
www.erbe-med.de



ERBE

Perfektion, die dem Menschen dient